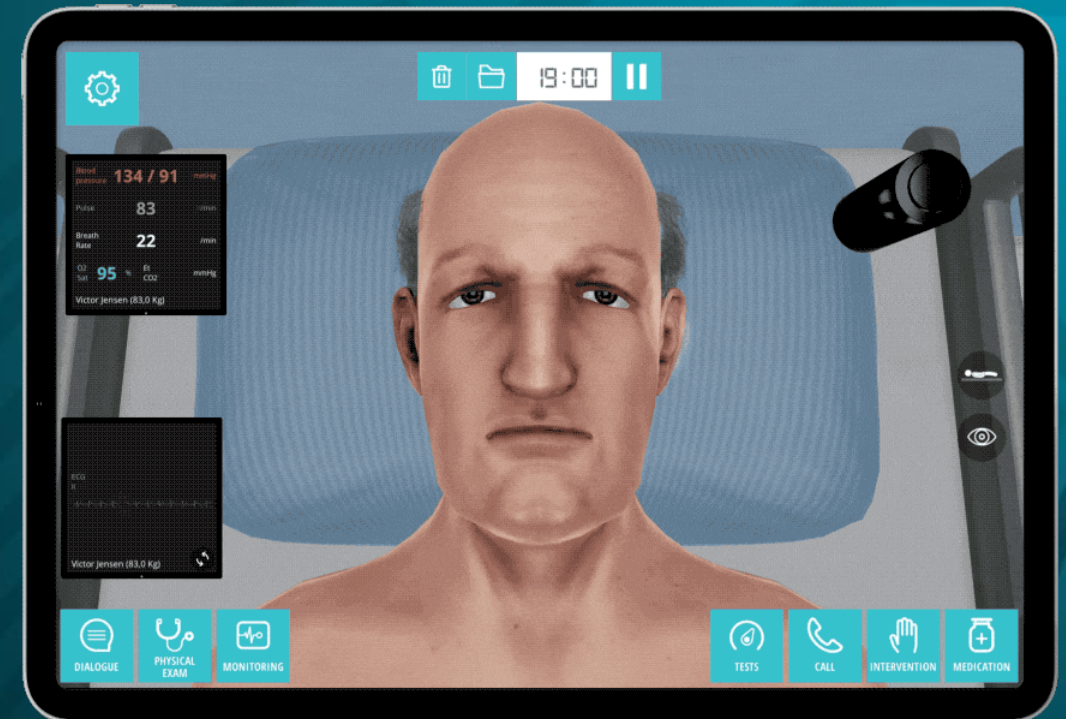


¿Qué pasó con el aprendizaje de la práctica clínica?

SIMULACIÓN VIRTUAL



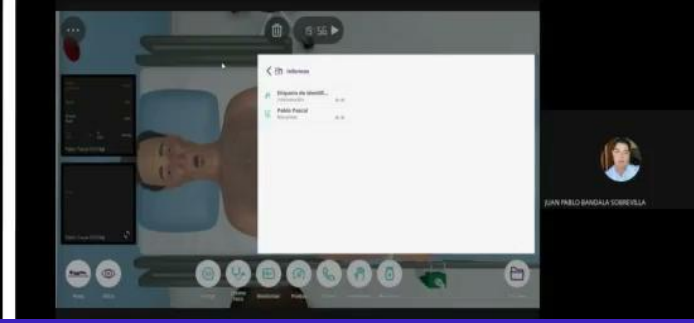
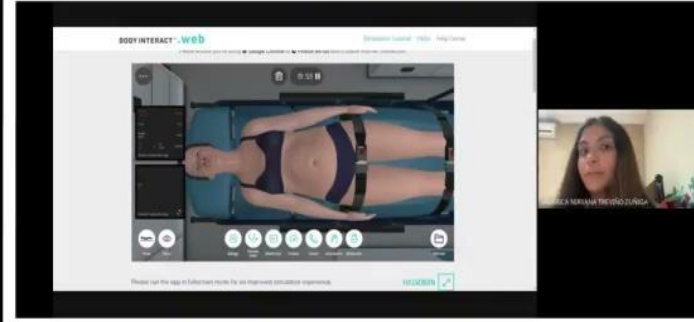
DRA. MARÍA DE JESÚS
GARCÍA MARTÍNEZ

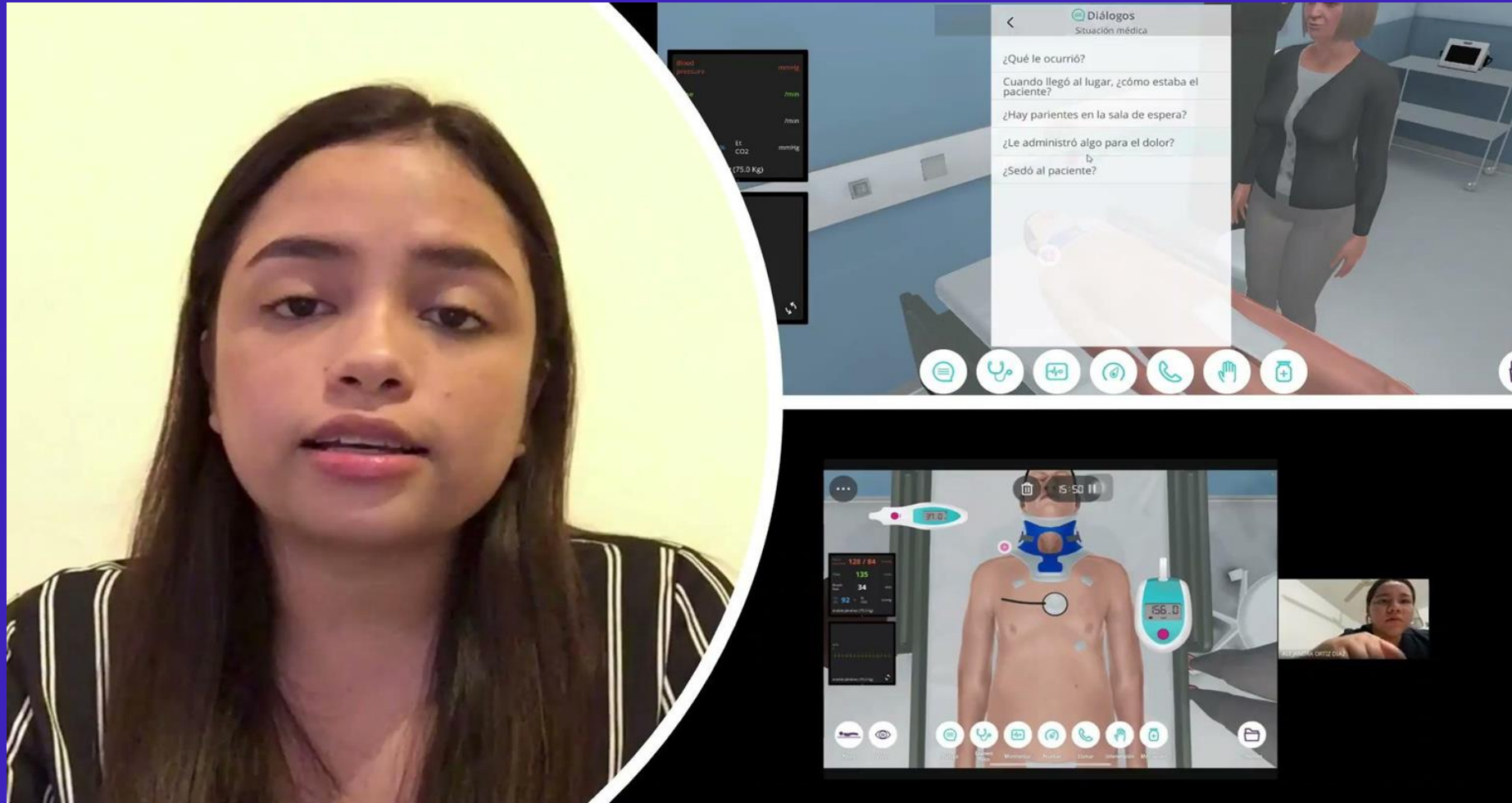


BODY INTERACT

- 30 casos clínicos
- 6 libros COVID-19
- Básico, Intermedio y Avanzado.
- Urgencias, Pacientes crónicos y Pre-hospitalario.
- Prácticas y Evaluación.





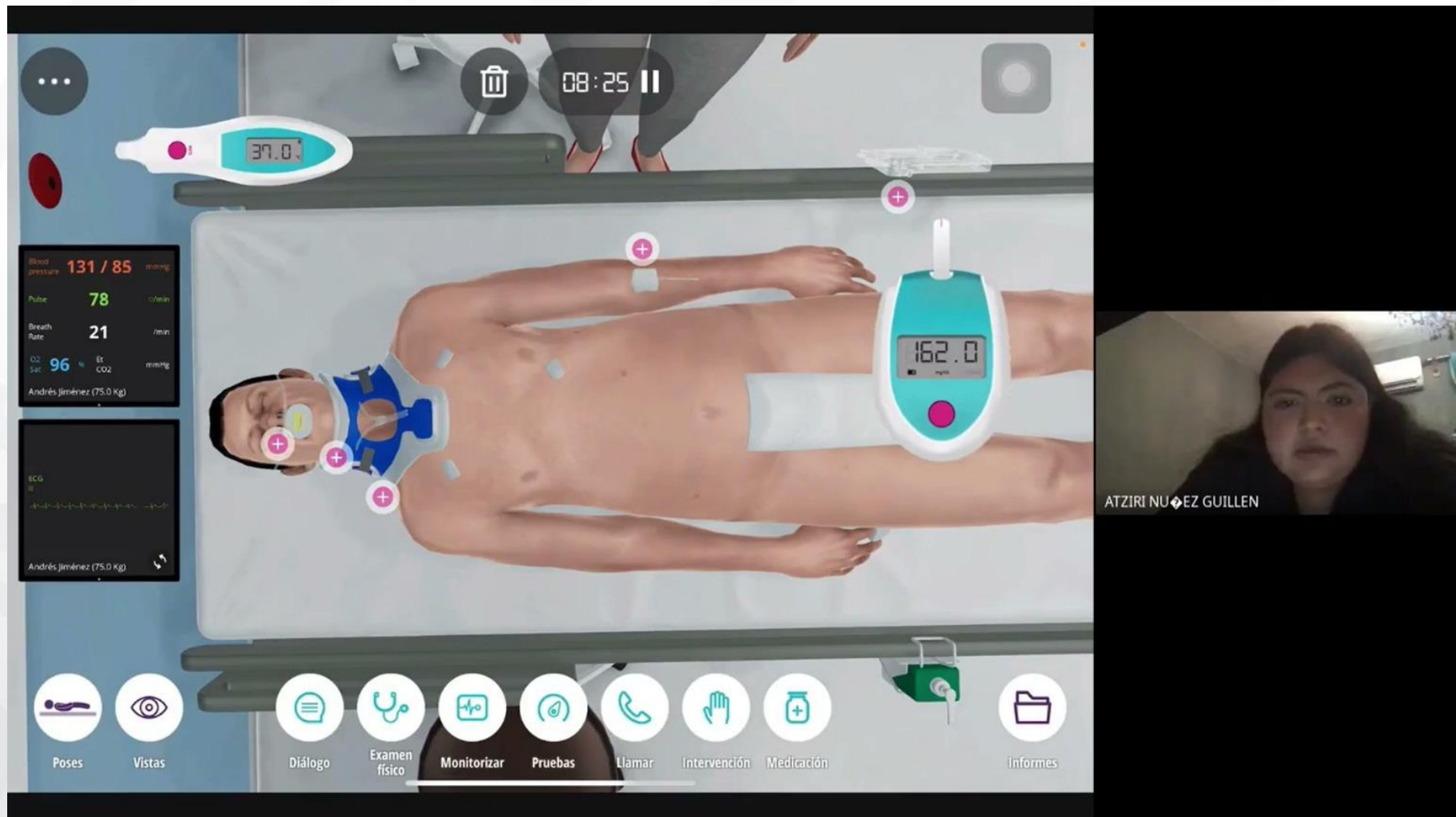


The screenshot shows the BI STUDIO EDUCATION web application interface. At the top left is the logo "BI STUDIO EDUCATION". At the top right, there is a language selector set to "Español" and a user profile for "DRA MARÍA DE JESÚS GARCÍA MARTÍNEZ Profesor".

The main content area is divided into several sections:

- Left Sidebar (Dark Blue):** Contains navigation links: "Inicio" (highlighted), "Mis Simulaciones", "Escenarios" (with a mouse cursor), "Estudiantes", "ECOEs", "Sesiones", and "Descargas". At the bottom of the sidebar are two buttons: "APLICACIÓN BODY INTERACT" and "CENTRO DE AYUDA".
- Top Video (03:45):** Titled "Un sistema de Gestión de Aprendizaje Integrado" with the BI STUDIO logo.
- Right Card 1:** "Guía de BI Studio" with a "Descargar" button.
- Bottom Video (03:48):** Titled "Tutorial de simulación Simular un caso en Body Interact" showing a 3D human model.
- Right Card 2:** "Sistema de Puntuación" with a "Cómo funciona" link.
- Right Card 3:** "¿Tiene preguntas?" with a "Contáctanos ahora" button.

At the bottom left of the sidebar, there is a copyright notice: "© 2013-2021 Body Interact™".





00:00

Condiciones de salud iniciales

Dolor moderado Choque hipovolémico Laceración esplénica en grado III Hipotensión Taquicardia Taquipnea Anemia Oliguria

Estado

TA 90 / 50 mmHg
FC 130 bpm
FR 32 /min
Sat O2 95 %
Glucemia 80 mg/dL
Temperatura 36 °C

Situaciones no tratadas

Dolor moderado
Choque hipovolémico
Laceración esplénica en grado III

00:00

Posición del paciente

Decúbito supino en cama plana sin almohada

Estado

TA 90 / 50 mmHg
FC 130 bpm
FR 32 /min
Sat O2 95 %
Glucemia 80 mg/dL
Temperatura 36 °C

Situaciones no tratadas

Dolor moderado
Choque hipovolémico
Laceración esplénica en grado III

00:34

Resultado de la historia clínica

Estado

TA 90 / 50 mmHg
FC 131 bpm

Situaciones no tratadas

Dolor moderado





Examen físico realizado



Examen físico realizado

95 %

A - Vía respiratoria

100 % >

B - Respiración

99 % >

C - Circulación

86 % >

D - Discapacidad

100 % >

E - Exposición

99 % >



ATZIRI NUÑEZ GUILLEN

Área de Ciencias de la Salud

GRACIAS




Universidad del Noreste

*actitud
de cambio*

Área de Ciencias de la Salud

DRA MARÍA DE JESÚS GARCÍA MARTÍNEZ

 maria.garcia@une.edu.mx



*actitud
de cambio*